

防疫實聯制  
簡訊登錄管理系統  
使用者操作手冊

# 商家登錄，取得 QR Code

商家若需要取得 QR Code，請點選左邊〔登錄〕(如圖 1)

防疫實聯制簡訊登錄管理系統

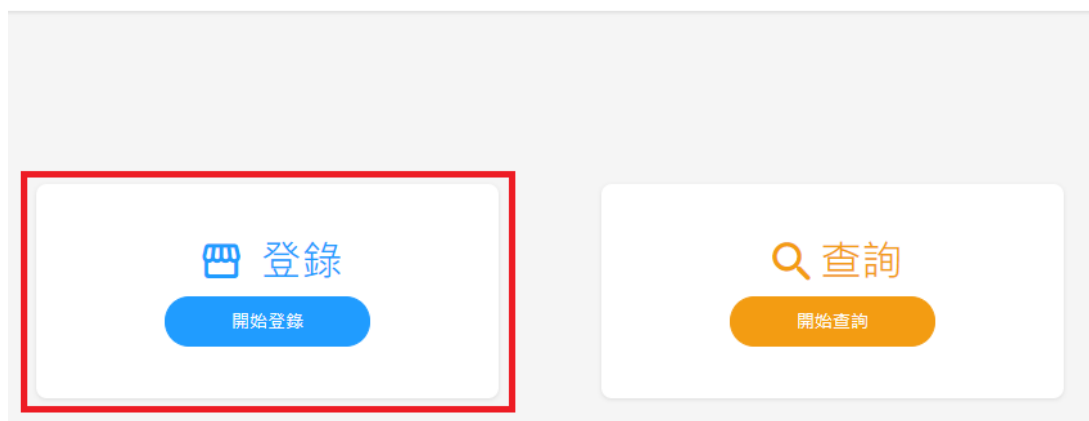


圖 1

根據畫面輸入商家名稱、負責人姓名、電子信箱及行動電話 (如圖 2)

防疫實聯制簡訊登錄管理系統

The image shows a registration form titled '登錄資料' (Registration Information). At the top, there is a progress indicator with three steps: 1. 登錄資料 (Registration Information), 2. 選擇張數 (Select Quantity), and 3. 產製 QR code (Produce QR code). The first step is active. The form fields are: '商家名稱' (Merchant Name) with '王大明藥局' (Wang Daming Pharmacy); '負責人' (Responsible Person) with '王大明' (Wang Daming); '電子信箱' (Email) with 'te mail.com' and a '取得驗證碼' (Get Verification Code) button; and '行動電話' (Mobile Phone) with '09 21' and another '取得驗證碼' (Get Verification Code) button. A '登錄資料' (Registration Information) button is located at the bottom of the form.

圖 2

請點電子信箱輸入框右邊「取得驗證碼」按鈕，點擊後至電子信箱取得驗證碼

並輸入至驗證 OTP，接著點「驗證電子信箱」進行身分認證 (如圖 3)

防疫實聯制簡訊登錄管理系統

1 — 2 — 3  
登錄資料 — 選擇張數 — 產製 QR code

**登錄資料**

|        |  |
|--------|--|
| 商家名稱   | <input type="text" value="王大明藥局"/>   |
| 負責人    | <input type="text" value="王大明"/>   |
| 電子信箱   | <input type="text" value="te mail.com"/> <span style="border: 1px solid red; padding: 2px;">取得驗證碼</span> <sup>1</sup>    |
| 驗證 OTP | <input type="text" value=""/> <span style="border: 1px solid red; padding: 2px;">驗證電子信箱</span> <sup>2</sup> <sup>3</sup> |
| 行動電話   | <input type="text" value="09 21"/> <span style="border: 1px solid blue; padding: 2px;">取得驗證碼</span>                      |

登錄資料

圖 3

請點行動電話輸入框右邊「取得驗證碼」按鈕，點擊後會發出簡訊，將簡訊密碼輸入至驗證 OTP，接著點「驗證行動電話」進行身分認證 (如圖 4)

防疫實聯制簡訊登錄管理系統

1 — 2 — 3  
登錄資料      選擇張數      產製 QR code

---

**登錄資料**

|        |   |
|--------|---|
| 商家名稱   | <input type="text" value="王大明藥局"/>  |
| 負責人    | <input type="text" value="王大明"/>  |
| 電子信箱   | <input type="text" value="te@mail.com"/> <span style="float: right;">✓</span>   |
| 行動電話   | <input type="text" value="09 21"/> <span style="float: right;">1</span> <span style="float: right; border: 1px solid red; padding: 2px;">取得驗證碼</span>   |
| 驗證 OTP | <span style="border: 1px solid red; display: inline-block; width: 50px; height: 20px; vertical-align: middle;">2</span> <span style="border: 1px solid red; padding: 2px; margin-left: 10px;">驗證行動電話</span> <span style="margin-left: 10px;">3</span> |

登錄資料

圖 4

驗證完電子信箱和行動電話後，請點「登錄資料」進行登錄 (如圖 5)

防疫實聯制簡訊登錄管理系統

1 登錄資料      2 選擇張數      3 產製 QR code

**登錄資料**

|      |  |
|------|--|
| 商家名稱 | <input type="text" value="王大明藥局"/>         |
| 負責人  | <input type="text" value="王大明"/>           |
| 電子信箱 | <input type="text" value="te mail.com"/> ✓ |
| 行動電話 | <input type="text" value="09 21"/> ✓       |

圖 5

選擇需要的 QR Code 張數，點選「產製 QR code」(如圖 6)，單次申請上限為 500 張，若申請張數超過 20 張 (含 20 張)，會將 QR Code 下載連結傳送至您所填寫的電子信箱

防疫實聯制簡訊登錄管理系統

1 ✓ 登錄資料      2 選擇張數      3 產製 QR code

---

**選擇張數**

|      |                                |
|------|--------------------------------|
| 商家名稱 | 王大明藥局                          |
| 負責人  | 王大明                            |
| 電子信箱 | te mail.com                    |
| 行動電話 | 09 21                          |
| 選擇張數 | <input type="text" value="2"/> |

1

2

重新操作      產製 QR code

圖 6

如需重新填寫登錄資訊，請點選「重新操作」(如圖 7)

防疫實聯制簡訊登錄管理系統

1 登錄資料      2 選擇張數      3 產製 QR code

---

**選擇張數**

|      |                                |
|------|--------------------------------|
| 商家名稱 | 王大明藥局                          |
| 負責人  | 王大明                            |
| 電子信箱 | te    mail.com                 |
| 行動電話 | 09    21                       |
| 選擇張數 | <input type="text" value="2"/> |

重新操作    產製 QR code

圖 7

產生 QR Code 後，可選「下載 QR Code」按鈕下載 (如圖 8)，如選擇產生 1 個以上的 QR Code，請分別下載



圖 8



# 查詢已登錄資料

若需再次下載 QR Code，可點選右邊〔查詢〕(如圖 9)

防疫實聯制簡訊登錄管理系統

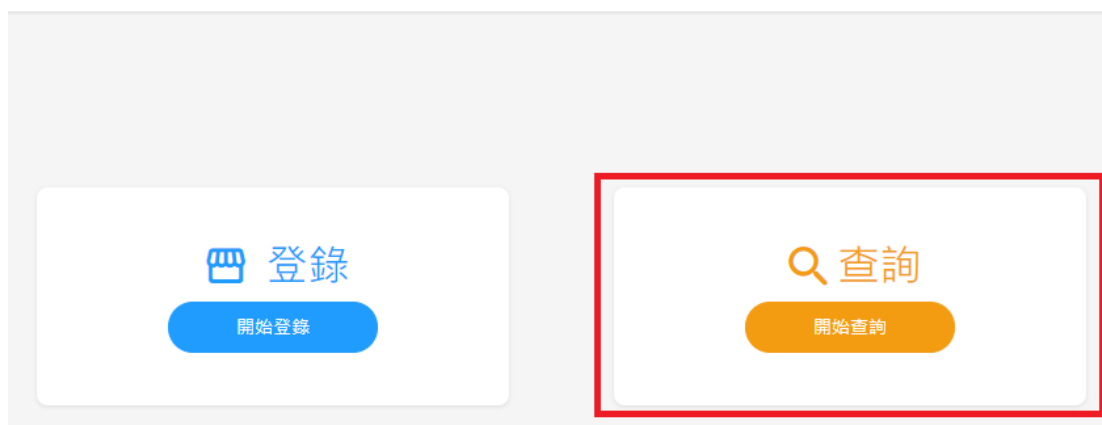


圖 9

輸入先前登錄的電子信箱及行動電話後，點「查詢」按鈕 (如圖 10)

防疫實聯制簡訊登錄管理系統

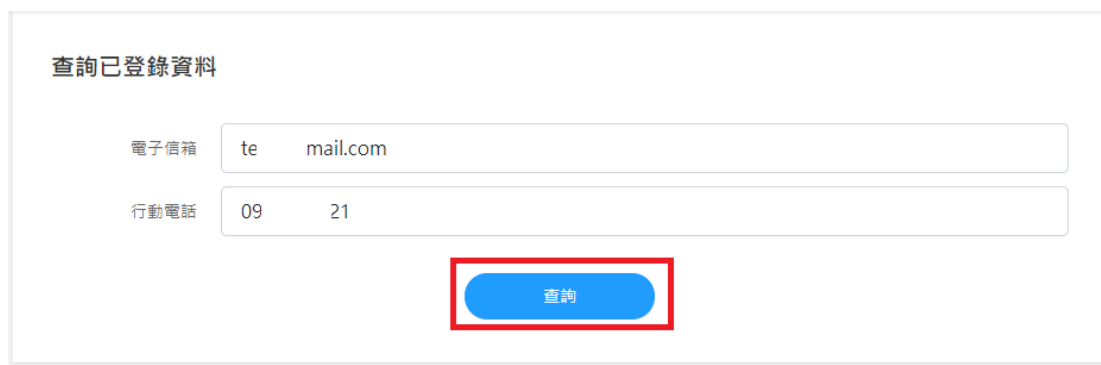
The image shows a form titled '查詢已登錄資料' (Query Registered Information) within the '防疫實聯制簡訊登錄管理系統'. The form has two input fields: '電子信箱' (Email) with the value 'te mail.com' and '行動電話' (Mobile Phone) with the value '09 21'. Below the input fields is a blue '查詢' (Query) button, which is highlighted with a red rectangular border.

圖 10

查詢後，即可看到曾經登錄過的 QR Code，若需要下載，可點「下載 QR Code」(如圖 11)

防疫實聯制簡訊登錄管理系統


查詢已登錄資料

電子信箱

行動電話

[查詢](#)

王大明藥局



場所代碼：1112 4105 4493 869

[下載 QR code](#)

圖 11